

# CCPAP-易瑞沙（医生端）使用说明

## 目录

1. 下载.....	2
2. 登录.....	2
3. 忘记密码.....	3
4. 首页（消息）.....	3
5. 随访.....	4
5.1 待随访.....	4
5.2 医学确认.....	6
6. 开具处方笺.....	6
7. 变更医生消息处理.....	7
8. 我的患者.....	8

## 1. 下载

方法一：扫描二维码下载



安卓端



iOS 端

方法二：手机应用商店下载

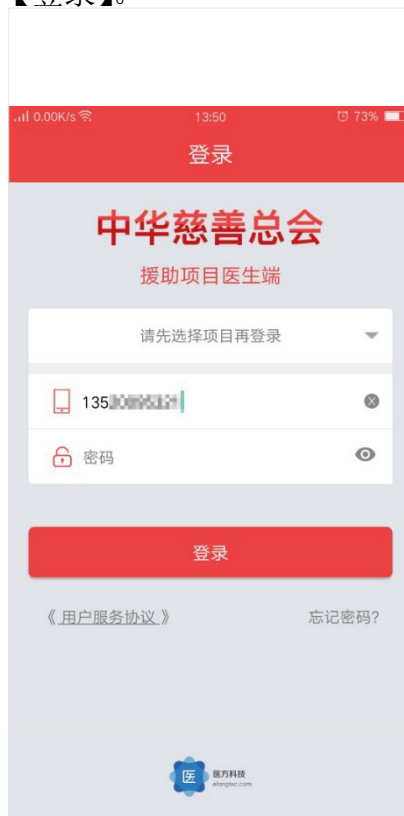
安卓手机：前往“360 手机助手”搜索“CCPAP”即可下载；

苹果手机：前往“APP Store”搜索“CCPAP（医生端）”即可下载。

## 2. 登录

打开“CCPAP-格列卫、达希纳、易瑞沙”APP，进入登录界面。

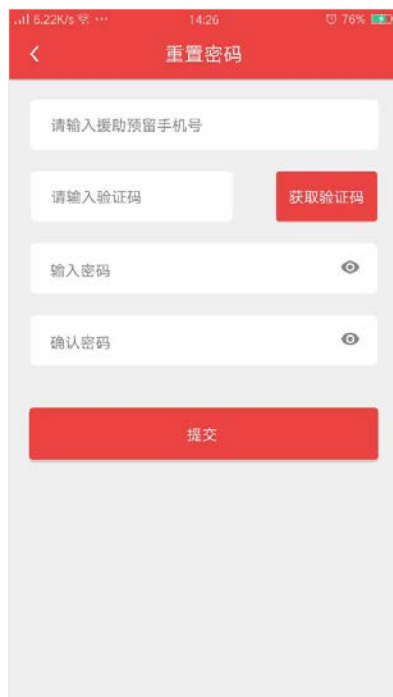
首先在选择项目栏中选择“易瑞沙或泰瑞沙或泰然新生”，输入您在项目办预留的手机号和密码，点击【登录】。

A screenshot of a mobile application's login screen. At the top, there is a red header with the word "登录" (Login) in white. Below the header, the text "中华慈善总会" (China Federation of Charitable Organizations) is displayed in large red characters, followed by "援助项目医生端" (Assistance Project Doctor End) in smaller red characters. A dropdown menu is present with the text "请先选择项目再登录" (Please select a project before logging in). Below this, there are two input fields: one for a phone number (with "135" visible) and one for a password. A red "登录" (Login) button is positioned below the input fields. At the bottom, there are links for "《用户服务协议》" (User Service Agreement) and "忘记密码?" (Forgot Password?). The footer contains the logo for "医乃科技" (Yinow Technology) and the website "yinao.com".

### 3. 忘记密码

在登录界面点击【登录】按钮右下角的【忘记密码】，进入重置密码界面。

输入您在项目办预留的手机号，点击【获取验证码】，输入收到的验证码，输入新密码，确认新密码，点击【提交】。

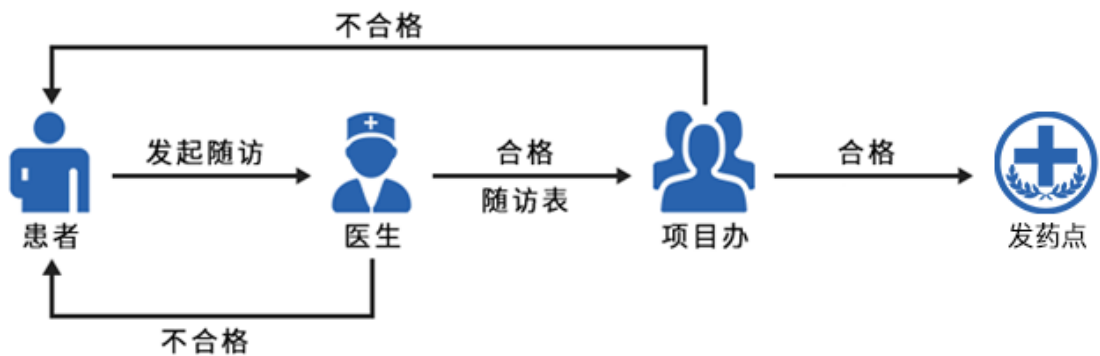


### 4. 首页（消息）

登录成功后，进入 APP 首页，首页为消息列表，点击消息列表中的任意消息就可以进入相应界面。



## 5. 随访



随访流程图

### 5.1 待随访

点击底部导航的【随访】，根据界面提示，点击上方导航的【待随访】显示待随访患者列表。

点击待随访列表中的任意一条进入相应的随访详情页，根据患者提供的材料勾选及填写相应医评，全部合格后可提交至项目办。若材料不合格，则只能退回患者。



### 随访合格



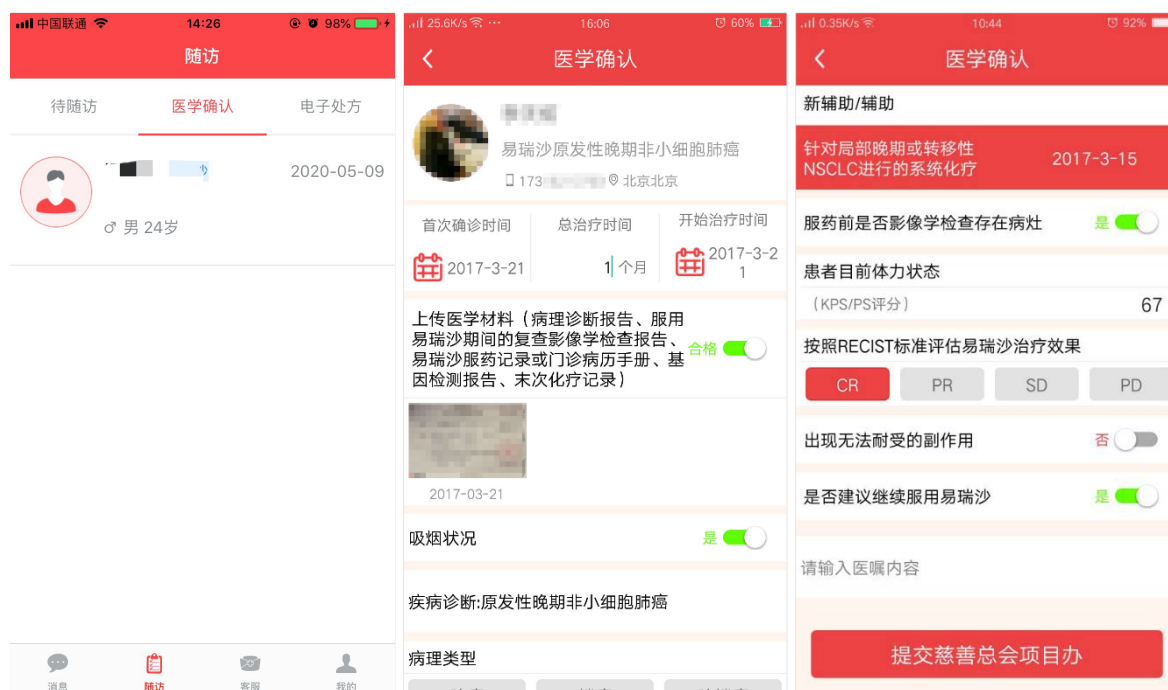
### 随访不合格

## 5.2 医学确认

点击底部导航的【随访】，根据界面提示，点击上方导航的【医学确认】显示医学确认列表，如下图。

点击医学确认列表中任意一条进入其医学确认详情页，根据患者提供的材料勾选及填写相应医评，全部合格后可提交至项目办，如下图。

若材料不合格，则只能退回给患者。



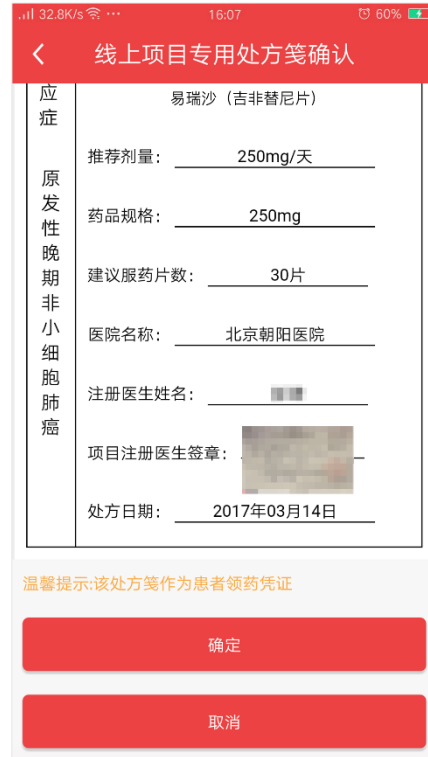
材料合格

## 6. 开具处方笺

点击首页消息中的剂量确认类型的消息进入处方笺页面或底部点击【随访】选择【电子处方】。

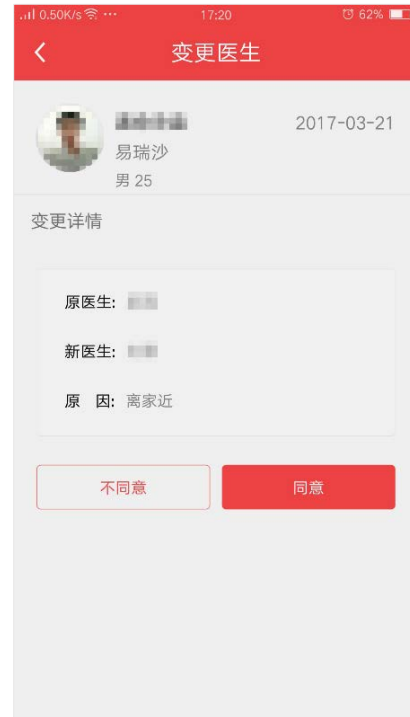
确认患者用药剂量，点击【生成线上项目专用处方笺】按钮，进入生成线上专用处方笺页面，点击【确定】即生成线上专用处方笺。

如果不生成电子处方笺，患者需面见医生开具纸质处方。



## 7. 变更医生消息处理

点击首页消息中的变更医生类型的消息进入处理界面，确认是否同意该申请。



## 8. 我的患者

点击【我的】，点击【我的患者】，进入我的患者列表页。点击任意患者进入其详情页，设置是否让患者上传小视频、是否来面诊。若开启面诊，则患者下次随访时系统提醒患者需要先找医生面诊，若开启上传小视频，则患者下次随访时需要录制小视频方可发起随访。

点击搜索框，输入文字可以搜索某位患者。

可按照“全部”，“援助中”、“援助暂停”分类查看患者。

